



Vorbeugender Brandschutz in Schulen

Feueralarm in der Schule

Empfehlungen und Tipps zum
Verhalten im Alarm- bzw. Brandfall

Vorbeugender Brandschutz in Schulen

Alarmübung (früher Räumungsübung)

2 | 16

➤ **Mindestens einmal pro Jahr ist eine Alarmübung abzuhalten**

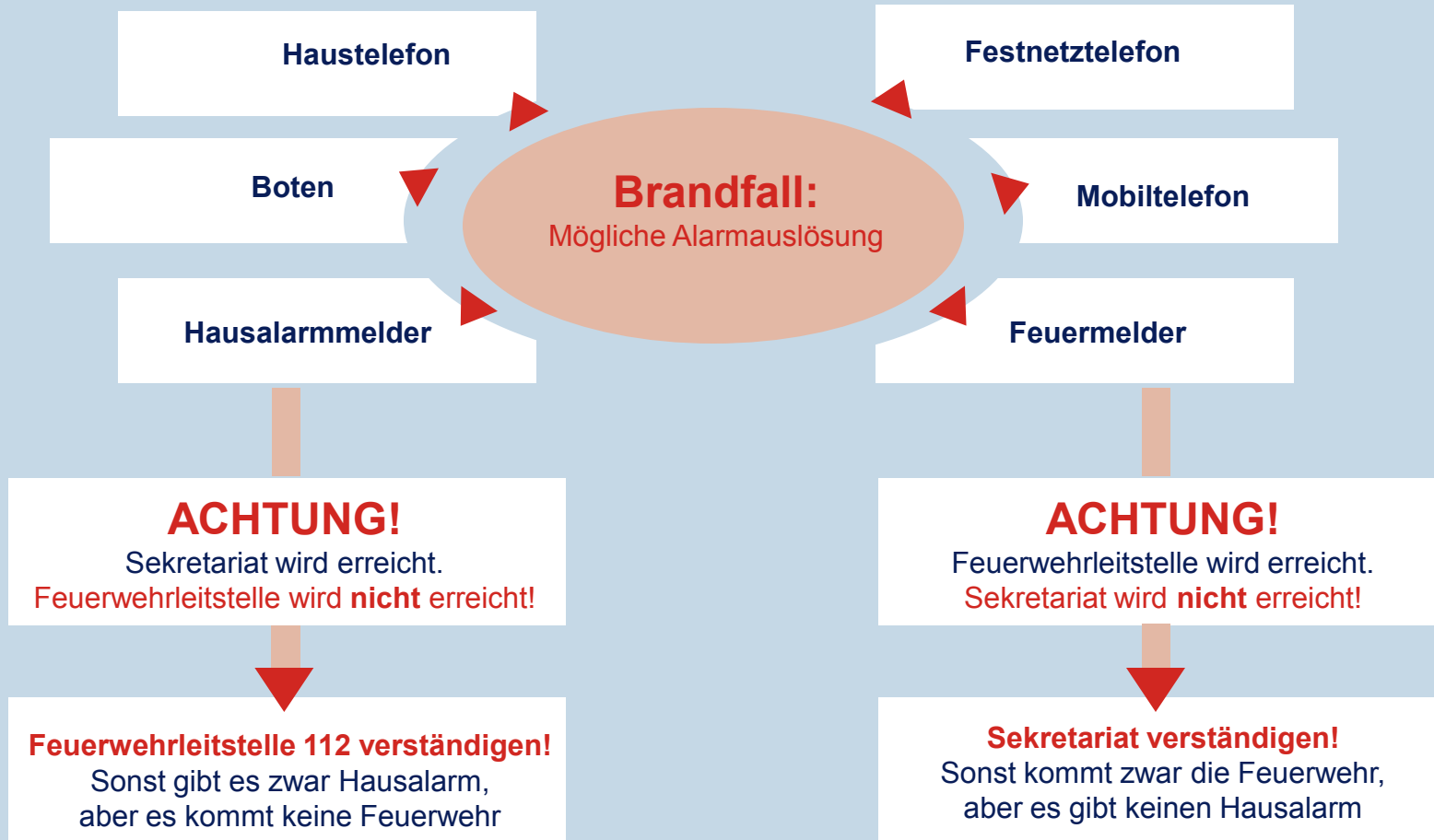
Zur Alarmprobe gehört:

- die Auslösung des Alarms
- die Räumung der Schule
- das Sammeln der Schüler an Sammelplätzen
außerhalb des Schulgebäudes
- die Rückführung der Schüler in die Klassenräume

Vorbeugender Brandschutz in Schulen

Brandfall ... mögliche Alarmauslösung

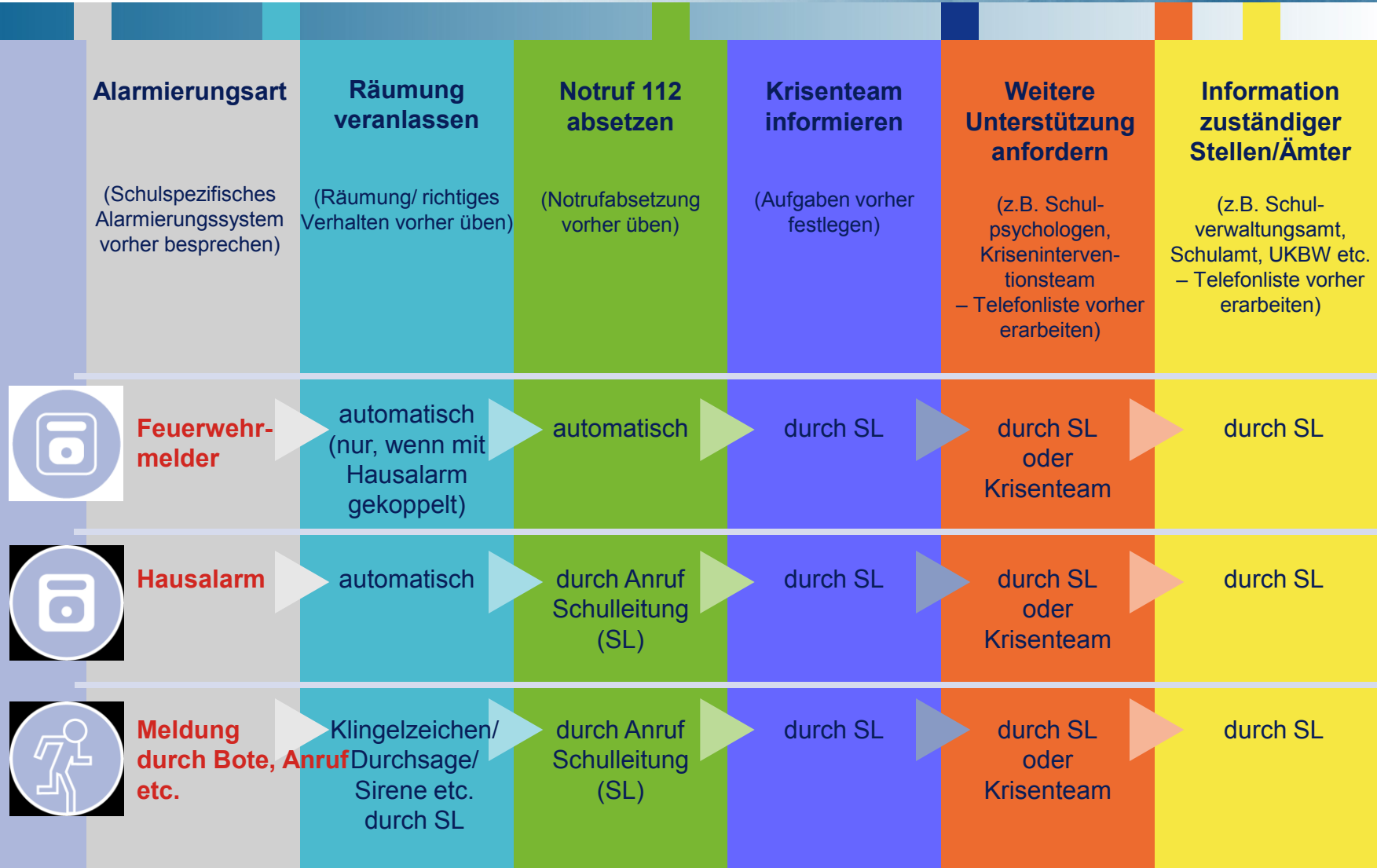
3 | 16



Vorbeugender Brandschutz in Schulen

Brandfall ... Alarmierungs-/Informationskette

4 | 16



Vorbeugender Brandschutz in Schulen

Verhalten im Brandfall ... Notruf absetzen

5 | 15

➤ Ruhe bewahren! Brand melden!

- Druckknopfmelder betätigen und/oder
- Tel. **112**

- **Wer** meldet?
- **Was** brennt?
- **Wo** brennt es?



Vorbeugender Brandschutz in Schulen

Verhalten im Brandfall ... Telefonliste

6 | 16

Notruf - Angaben

WER ruft an
WO brennt es
WAS brennt
UMFANG des Feuers
WIE VIELE Verletzte
WELCHE Verletzungen
WIE VIELE Personen sind noch in Gefahr

Feuerwehr
Telefon: 112

Schulleiterin/Schulleiter
Telefon:

Leiter/-in Krisenteam
Telefon dienstl.:
Telefon privat:

Unmittelbare Anwohner
Telefon:

Sachkostenträger
Telefon:

**Regierungspräsidium
Kriseninterventionsteam**
Telefon:

Polizei
Telefon: 110

**stellv.
Schulleiterin/Schulleiter**
Telefon:

**stellv.
Leiter/-in Krisenteam**
Telefon dienstl.:
Telefon privat:

➤ **Ist der Brandfall eingetreten...**

befindet man sich schon MITTEN in der Notlage.
Maßnahmen zur Prävention sind nicht mehr möglich bzw.
nötig.

Es ist davon auszugehen, dass das Feuer nicht im
eigenen Klassenzimmer ausgebrochen ist, sondern in einem
anderen Teil des Schulgebäudes.

Durch Sirene, Klingelzeichen, Mitteilungen anderer Art oder
die Tatsache, dass man das Feuer oder den Rauch z. B. aus
dem Fenster bereits gesehen hat, kommt Unruhe auf.

Vorbeugender Brandschutz in Schulen

Verhalten im Brandfall ...

8 | 16

➤ **Hier ganz wichtig:**

Es ist genügend Zeit vorhanden!

- Keine Panik auslösen!
- Ruhe in die Klasse bringen!
- Erste Schritte zur Beurteilung der Situation einleiten!



➤ **Wichtiger Hinweis:
Löschversuch nur unternehmen,
wenn ohne Eigengefährdung möglich!**

- Vorhandene Löschmittel
(z. B. Feuerlöscher) benutzen



Vorbeugender Brandschutz in Schulen

Verhalten im Brandfall ... Fluchtwegkontrolle

10 | 16

- **1. Maßnahmen im Klassenzimmer:**
 - alle Schüler bleiben auf den Plätzen.
 - Lehrer geht an die Klassenzimmertür und kontrolliert Temperatur am Türblatt.
 - sofern sich die Tür kalt anfühlt, die Tür wird vorsichtig geöffnet
- **2. Der Raum vor der Tür**

(Flur bis zum nächsten Treppenhaus)
wird gesichtet und auf Rauch überprüft.
- **3. Nun gibt es zwei Möglichkeiten:**

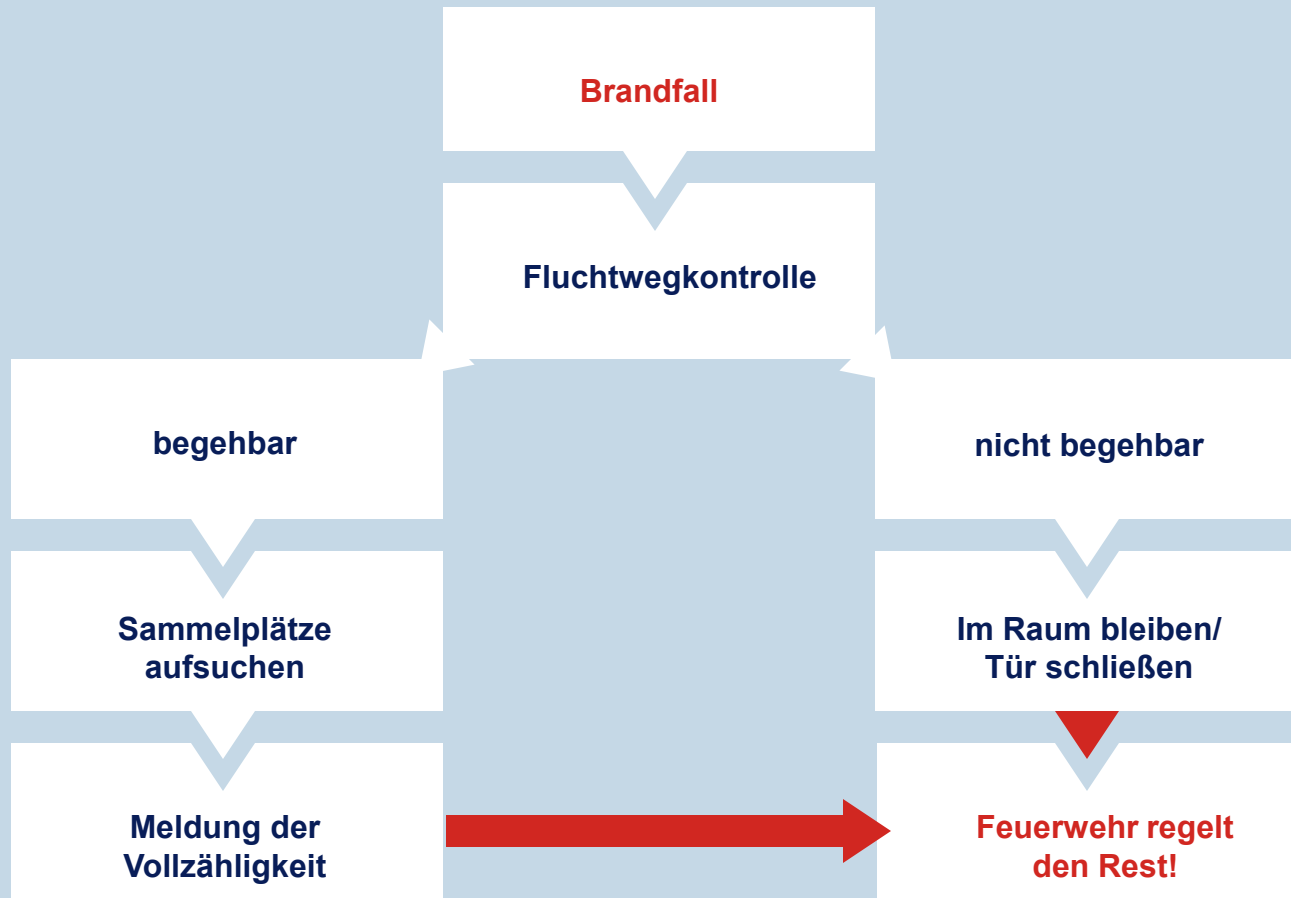
Der Fluchtweg **ist begehbar**
oder **nicht begehbar!**



Vorbeugender Brandschutz in Schulen

Verhalten im Brandfall ... Ablaufplan Räumung

11 | 16



Vorbeugender Brandschutz in Schulen

Verhalten im Brandfall ... Fluchtweg ist begehbar

12 | 16

- Der Fluchtweg ist begehbar, wenn **keine** Rauchentwicklung zu sehen ist **und** das Treppenhaus **rauchfrei** ist!

Den 1. Rettungsweg benutzen!

- Falls nicht möglich (und vorhanden):

den 2. Rettungsweg benutzen!

- Die Klasse ohne Hetze auf den Weg bringen!
- Klassentagebuch mitnehmen!
- Evtl. Jacken mitnehmen!
- Der Lehrer geht als Letzter und schließt die Tür!
- **Sammelplätze aufsuchen.**
- **Vollzähligkeit bei/m Schulleiter/in melden.**

Vorbeugender Brandschutz in Schulen

Verhalten im Brandfall ... Sammelplätze

13 | 16

- Jedem Klassen- bzw. Fachraum ist ein Fluchtweg zugewiesen. Er führt zu einem vorher festgelegten Sammelplatz.
- Die Sammelplätze befinden sich außerhalb des Gebäudes.
- Sammelplätze sollen für die anrückenden Einsatzkräfte der Feuerwehr, des Rettungsdienstes und der Polizei kein Hindernis bilden.
- Die Lage der Sammelplätze und der dorthin führende Weg hängt als Fluchtwegeskizze an/neben der Tür des Unterrichtsraumes.
- Am Sammelplatz ist dem Schulleiter die Anzahl der Schüler zu melden. Er ist der Ansprechpartner der Feuerwehr!

Vorbeugender Brandschutz in Schulen

... klassenweise...

14 | 16



Vorbeugender Brandschutz in Schulen

Fluchtweg ist nicht begehbar

Der Fluchtweg ist **nicht** begehbar, wenn **Rauch/Feuer zu sehen** bzw. **Hitze zu spüren** ist.

➤ **Im Zimmer bleiben!**

- Tür wieder schließen, Panik vermeiden!
- Am Fenster bemerkbar machen!
- Rote und grüne Karten ans Fenster halten.
(**grün**: noch alles in Ordnung, **rot**: Probleme)

➤ **Nur wenn starker Rauch ins Zimmer dringt:**

- Absprache mit der Feuerwehr
- **Feuerwehr regelt alles Weitere!**



Vorbeugender Brandschutz in Schulen

Verhalten im Brandfall... Zusammenfassung

16 | 16

➤ In Sicherheit bringen

- Hausalarm auslösen (Hausalarmknopf, Sprechanlage...)
- Gefährdete Personen mitnehmen
- Türen schließen
- Gekennzeichneten Fluchtwegen folgen
- Keinen Aufzug benutzen
- Auf Anweisungen achten
- Räumung der Schule klassenweise unter Aufsicht des Lehrers zum Sammelplatz
- Sind Fluchtwege nicht mehr begehbar, Klassentüre schließen, Fenster öffnen, Feuerwehr erwarten (rote und grüne Karten!)